

BACHILLER
MÁS
TRABAJADO
Y
POPULAR

ÍNDICE

- 1º Resumen del proyecto.**
- 2º Objetivo del proyecto.**
- 3º Conclusiones y recogida de datos.**
- 4º Descripción y análisis de los datos.**
- 5º Posibles mejoras y propuestas.**
- 6º Referencias.**

Resumen del proyecto:

En este proyecto haremos una encuesta a los alumnos que han terminado el bachillerato hace dos años, hace un año y los que acaban de terminar. En la encuesta será de tipo test y se preguntará sobre qué tipos de bachilleratos han elegido la gente y cuales son los más populares. Se clasificará por los años en los que se han ido graduando los alumnos (2012/2013; 2013/2014; 2014/2015). Cuando ya tengamos todos los datos los clasificaremos en tablas y haremos las gráficas con la información que obtengamos. Y por último sacaremos las conclusiones de los resultados.

Objetivo del proyecto:

El objetivo del proyecto es saber cuál de los bachilleratos que hay, es el más popular entre los alumnos, es decir, cuál es el que escoge más gente. Otros de los objetivos es saber que intenciones tienen al elegir el bachillerato o

que aspiran los alumnos, si se sienten preparados para entrar a la universidad o a cualquier otro sitio al terminar el bachillerato, si están conformes con la nota que sacaron en la PAEG de acuerdo a cómo han ido evolucionando a lo largo de esos años en 1º y 2º de bachillerato. Cuál creen que es más fácil, si optaron por un bachillerato que les fuera más fácil o por el que realmente les gustara... esos son los objetivos que queremos llegar a saber en este trabajo.

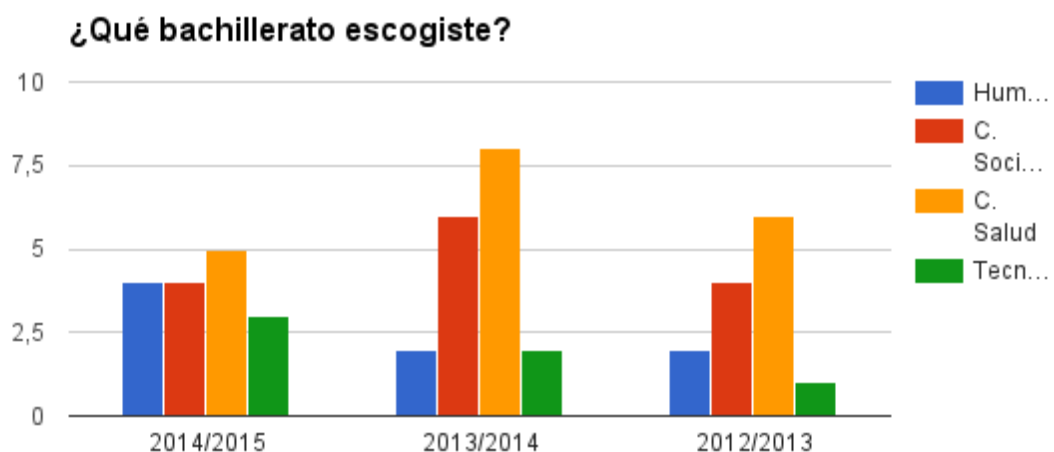
Descripción y análisis de datos:

Los datos recogidos nos informan que las asignaturas que gustan más son las de matemáticas y FyQ en ciencias de la salud y latín en ciencias sociales. Los bachilleratos más populares son ciencias de la salud y los menos populares tecnológico. Los alumnos creen que el bachillerato que tiene más salidas es el de

ciencias de la salud. Creen que el más fácil es el de humanidades, la asignatura que mejor se da es la latín dentro de las ciencias sociales y biología dentro de ciencias de la salud. La asignatura que peor se les da a los alumnos es la de FyQ dentro de ciencias de la salud y economía dentro de ciencias sociales. La mayoría de los alumnos no hicieron caso cuando el orientador les dijo que bachiller le convendría más. Los alumnos, según las encuestas dicen que sí se notó el cambio de 1º de bachillerato a 2º. Hay una igualdad en cuanto si los alumnos estaban conformes con la nota que sacaron en la PAEG. La mayoría de alumnos no se sintieron preparados para entrar a la universidad cuando salieron de 2º de bachillerato.

Conclusiones y recogida de datos:

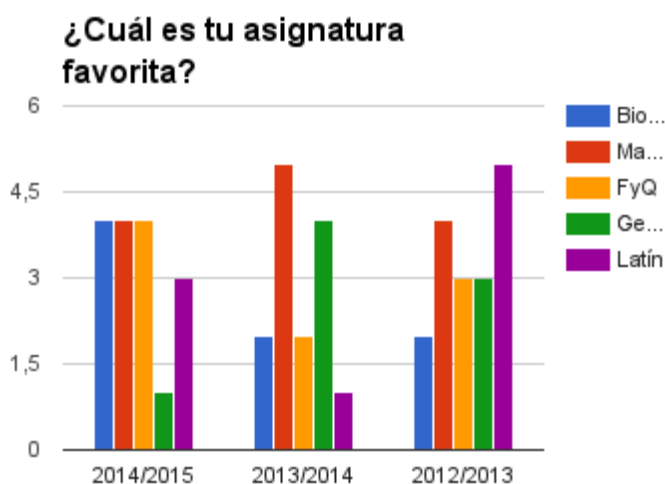
Según el resultado obtenido en las tablas y gráficas vemos que los alumnos tienden más a elegir ciencias de la salud y tecnológico el último. También suponemos dados los datos que es el que más salidas tiene.



Por nivel de dificultad, creen que el más fácil es humanidades y ciencias sociales y los más difíciles ciencias de la salud y el tecnológico. Esto puede llevar a la conclusión de que la mayoría eligen por lo que quieren y no por el nivel de dificultad ya que el bachillerato más elegido es el de ciencias de la salud y a la vez uno de los más complicados.

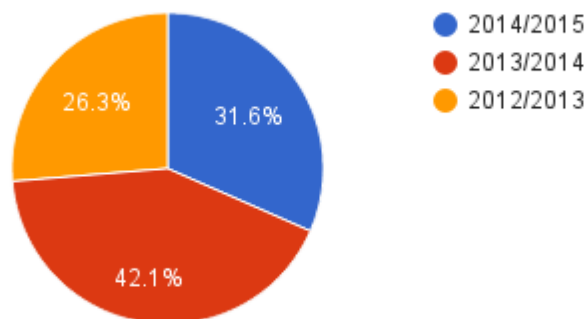


Las asignaturas que peor se solían dar economía, física y química y una de las mejores biología y latín. Estas asignaturas son por los datos ya que la gente solía ir más a los bachilleratos de ciencias sociales y ciencias de la salud.



Según los consejos que les daban al pasar a un bachillerato no hay mucha diferencia pero la mayoría de gente escogía sin prestar mucha atención a los consejos dados, es decir, si se les indicaba un bachillerato como un consejo y ellos tenían un pensamiento diferente la mayoría hacía caso a lo que él pensaba.

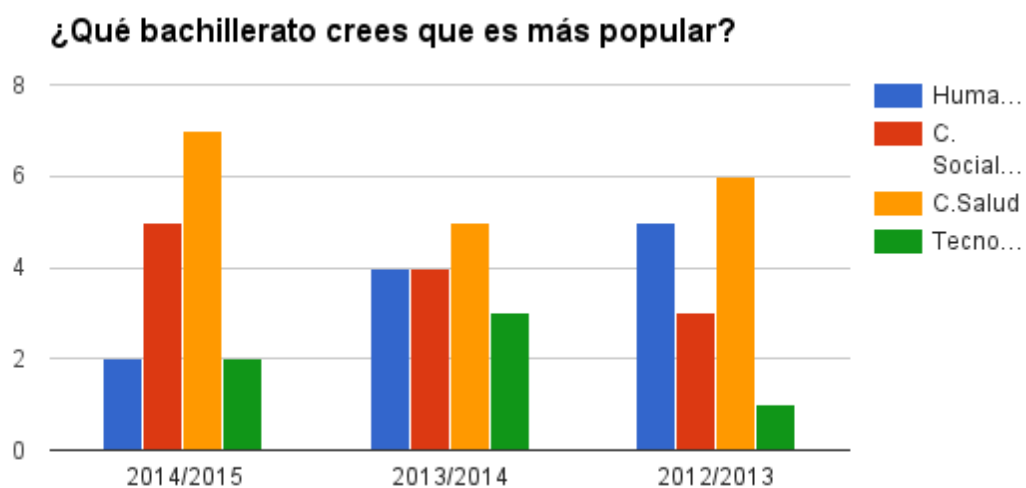
Según los consejos que te dieron para bachillerato, ¿hiciste caso o elegiste el que quisiste? SI



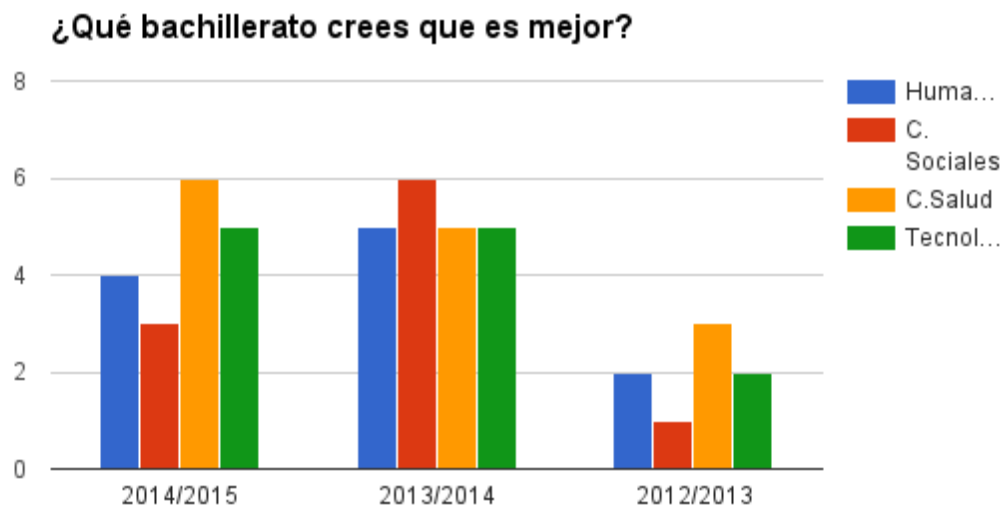
El paso de primero de bachillerato a segundo no tenemos claro si se notaba mucho o poco el cambio ya que hay un número muy igualado de gente que piensa que si se notaba y que no se notaba. Al igual pasa al ver los resultados de la gente que sí o no estaba de acuerdo con su nota de la PAEG. Aunque nosotras pensamos ya sin

mirar los datos de la tabla, que si estaban conformes.

También podemos ver que el bachillerato más popular es el de ciencias de la salud seguido de el de ciencias sociales.



En las preguntas de qué bachillerato crees que es mejor y peor creemos que han contestado personalmente y a nivel de dificultad. Uno de los mejores ha sido ciencias de la salud y el peor el tecnológico.



A la hora de pasar a la universidad lo que hemos podido ver es un resultado igualado de gente que estaba preparada y gente que no, lo que creemos es que la mayoría sí lo estaba a nivel académico pero la gente que ponía que no es por inseguridad o nervios.

Posibles mejoras y propuestas:

Ya que los alumnos de este último curso están con los exámenes para la paeg no hemos tenido oportunidad de preguntarles mucho al igual

que los demás están fuera ocupados... por eso no hay muchas preguntas y no tanta gente.

Las mejoras serían proponer más preguntas , más gente, preguntas con mejor argumento y distintos modos de plantearlo para poder introducir otros tipos de estadísticas; pero por diversos motivos no se ha podido.

Propuesta de otras preguntas:

¿Qué carrera estás haciendo?

¿En qué te gustaría trabajar cuando terminaras?

¿Qué media llevabas al salir de bachiller y en la universidad?

Referencias:

¿cuál es tu asignatura favorita?

	BIOLOGÍA	MATEMÁTICAS	FYQ	GEOGRAFÍA	LATÍN
2014/2015	4	4	4	1	3
2013/2014	2	5	2	4	1
2012/2013	2	4	3	3	5
TOTAL	8	13	9	8	9

Moda: c. salud

¿Qué bachillerato crees que tiene más salida?

Observando los datos recogidos hemos podido comprobar que el bachillerato que según los

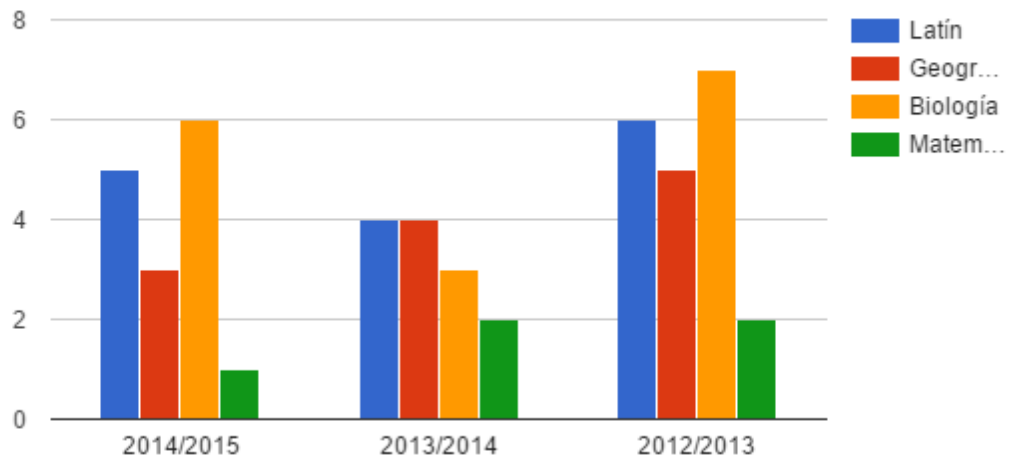
alumnos tiene más salida durante los tres cursos consecutivos ha sido el de Ciencias de la Salud, superando a las demás opciones en todos los cursos.

Moda: c.salud



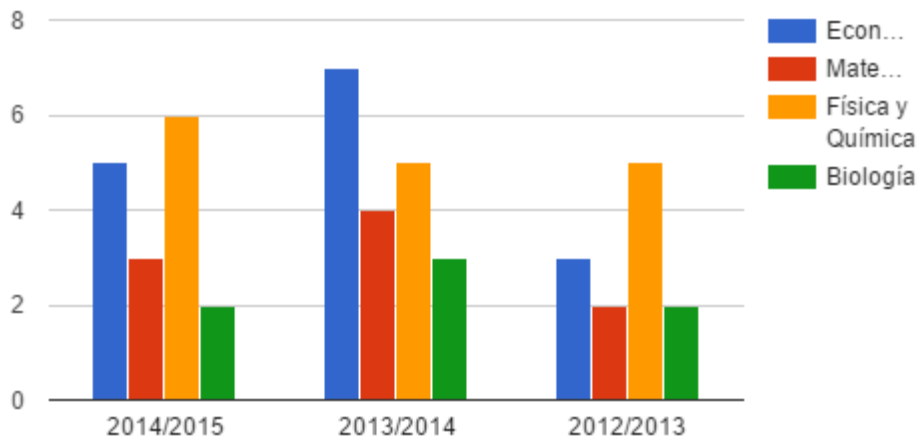
Moda: humanidades

¿Que asignatura se te daba mejor?

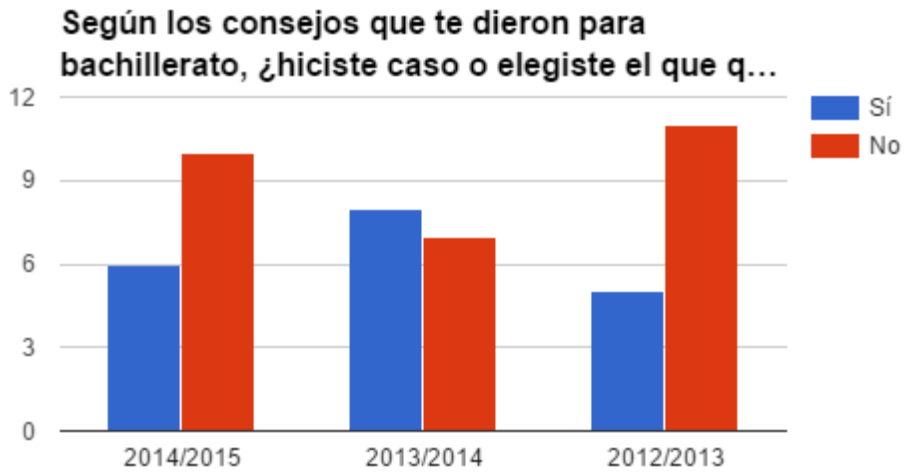


Moda: biología

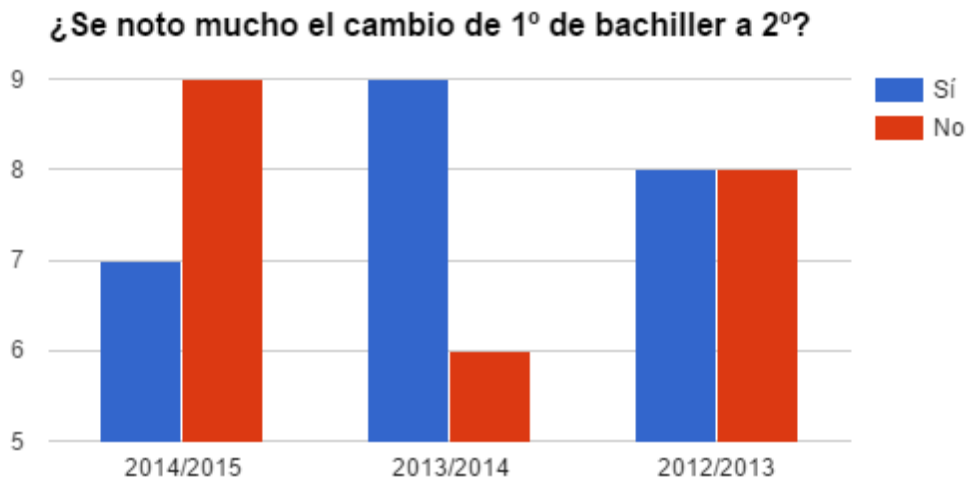
¿Qué asignatura se te daba peor?



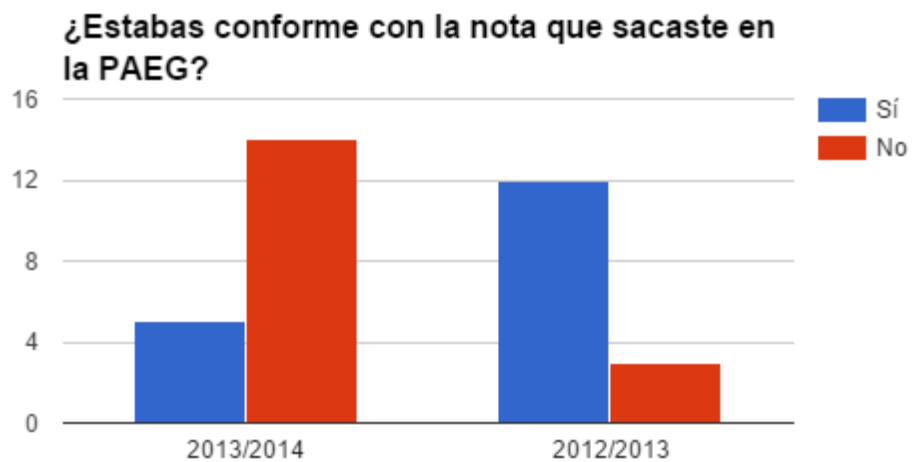
Moda: biología



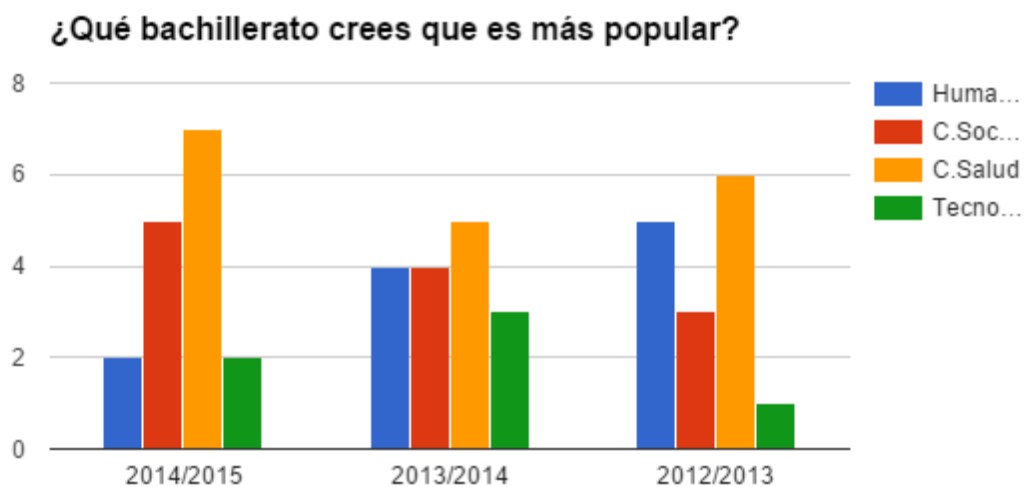
Moda: no



Moda: sí-no

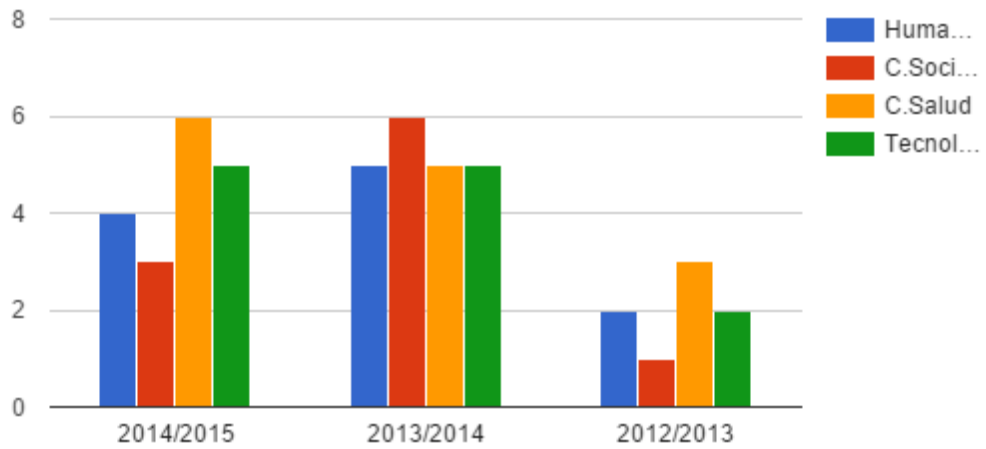


Moda: no



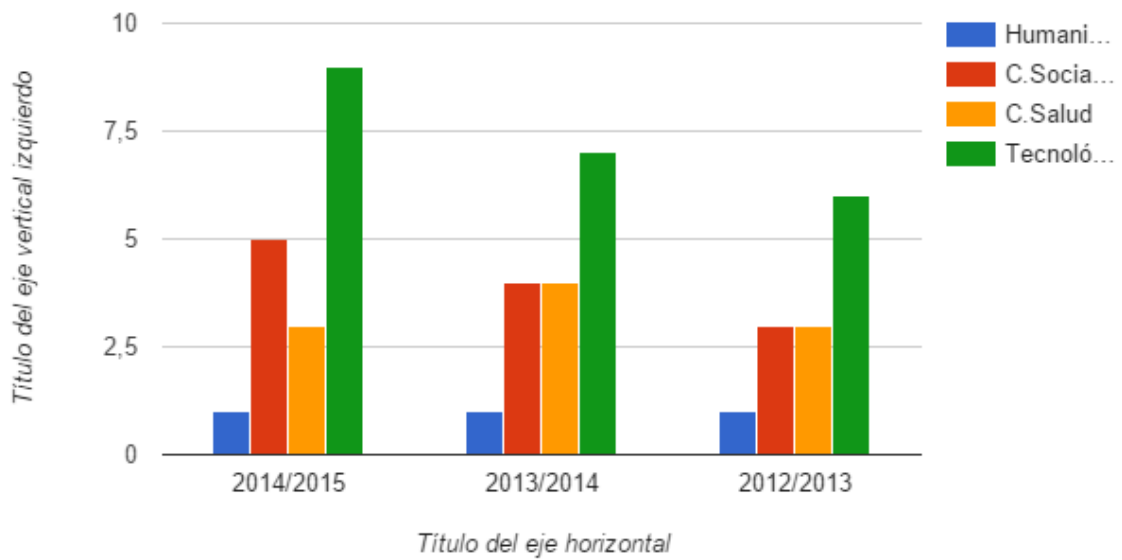
Moda: c.salud

¿Qué bachillerato crees que es mejor?

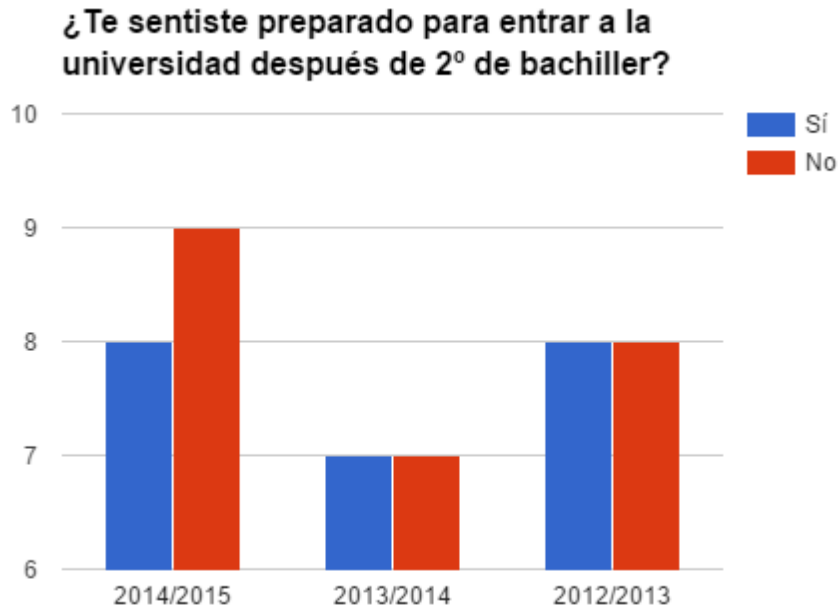


Moda: c.salud y c.sociales

¿Cuál crees que es peor?



Moda: tecnológico



Moda: no

Aquí os dejamos el enlace con todos los datos que hemos sido capaces de conseguir:

https://docs.google.com/document/d/1abDX7b6qcXnKNSHqd_1HVdUe5wBB5tKBcTvMdkIk9LE/edit

GRUPO: DORIGU